

みえ松阪マラソン 2023 応援動画の提出手順（一般用）

① 申込フォームにアクセスしてください

パソコン・スマホ・タブレット、どの端末からも可能です。

申込フォーム： <https://sbp.fan/mmm2023cheerform>



申込フォームのQRコード

② 申込フォームに必要事項を入力し、送信してください

みえ松阪マラソン2023のトンネルイルミネーションの応援動画の登録にご協力ありがとうございます。
以下のフォームに必要事項を入力して動画の送付をお願いします。
フォーム送信後に登録いただいたメールアドレスへアップロード先をお知らせ致します。
投稿動画に関するルールや投稿方法については <https://mirai-otona.jp/mmm2023cheer/> をご覧ください。

* 必須

1. 投稿者のお名前・団体名を教えてください*

投稿頂いた動画のタイトルとして利用させて頂くことがあります。個人の方はニックネームなどを入れてください。
例) 未来の大人応援プロジェクト みらいのおとなおうえんぶるじえくと

回答を入力してください

投稿者の名前は動画のタイトルとして利用させていただきます。

個人名などは基本的に記載せずにニックネーム等をお願いします

（意図的に入れたい場合は構いません。個人名は担当者欄に入れてください）

入力項目に投稿者の種別を選んで頂く欄がありますが、種別によって投影される／
されないの違はありません（小学校は小学校でまとめてといったグループ分けをする
場合があります）

5. 投稿者として当てはまるものを選択してください*

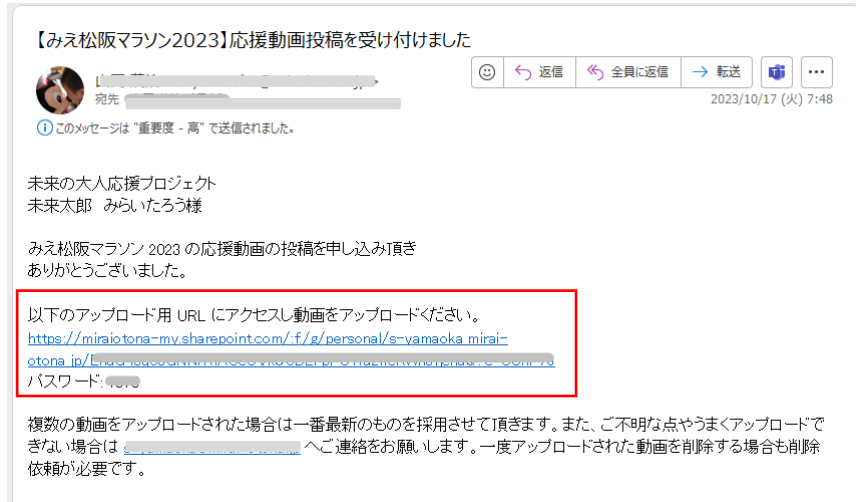
選んだ内容によって投影される／されないの違はありません（投影のグループとしてまとめる場合があります）

- 一般（ランナー、その家族や友人など）
- 一般（松阪市の個人、企業、団体など）
- 一般（市外の個人、企業、団体など）
- 小学校・中学校
- 高校・大学・専門学校
- 自治体・公共団体
- オフィシャルパートナー

③ 動画のアップロード方法（「動画を撮って送って頂ける」を選んだ方）

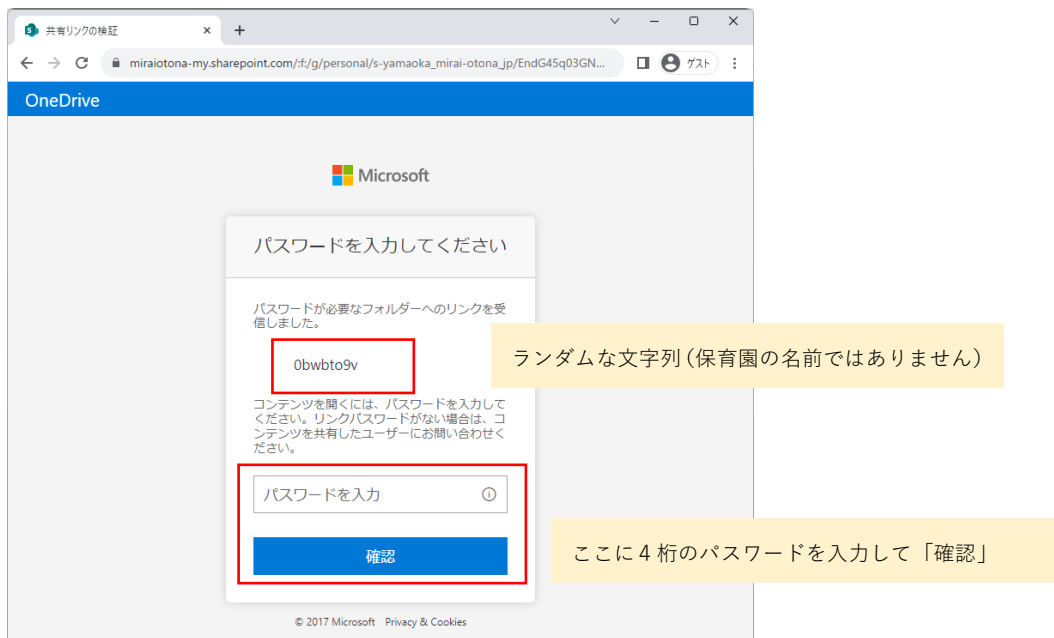
入力されたメールアドレスにメールが届きますのでこちらを確認ください。

【メールの例】



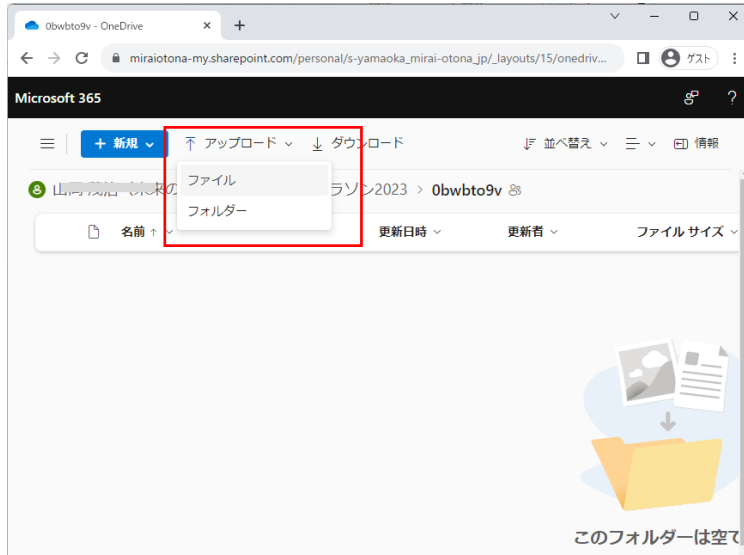
届いたメールにアップロード先の URL が記載されていますので、こちらにアクセスください。パスワードが求められますので、メールに記載のパスワード（4桁）を入れてください。

【表示された Web ページ】



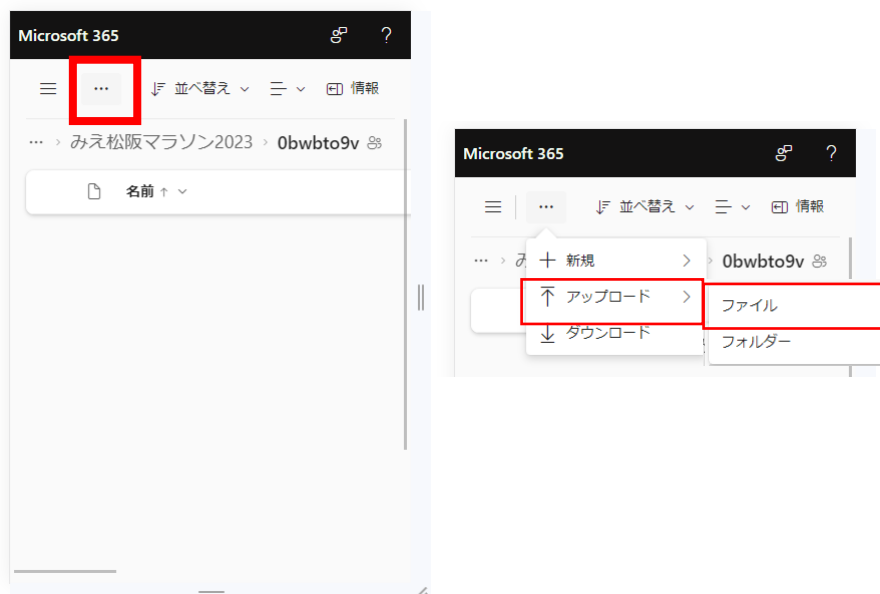
アップロード画面が表示されますので、「アップロード」から「ファイル」を選び、動画ファイルをアップロードしてください。

【アップロード画面（PC）】



スマホやタブレットの場合「アップロード」が … で隠れることがあります。

【アップロード画面（スマホなど）】



補足1：ファイル名の指定はありません。

補足2：複数動画（トンネル動画×2、フィニッシュ動画×2など）があった場合、**一番最新の動画を採用させていただきます。**アップロードされた動画は皆様側からは削除できませんが、後ほど不要なものはこちらで削除致します。（削除が急ぎの場合は連絡ください）

● **第1回みえ松阪マラソン（2022年）の応援動画について**

大会公式 Youtube のトンネルの様子はこちらから

https://www.youtube.com/watch?v=LZ_xC3shKD8

（「みえ松阪マラソン実行委員会 Youtube」で検索）



昨年の応援動画は Youtube の限定公開にて掲載させて頂いております。

今年の応援動画を作成する際の参考にしてください。

2022年の応援動画（Youtube 限定公開）

<https://sbp.fan/mmm2022cheer>



また、大会当日の設置の様子をプロモーションビデオにしました。

よろしければこちらもお覧ください。公開されている Youtube 動画となります。

みえ松阪マラソン 2022

「トンネルイルミネーションができるまで」 PV

<https://youtu.be/gX56hdpOSio>



● **動画のアップロードに関する問い合わせ先**

お困りのことやご質問などがある場合は以下にお問い合わせください。

（電話に出れない場合がありますが、その場合は折り返し致します）

山岡 茂治（一般社団法人未来の大人応援プロジェクト）

携帯：070-3824-8843 メール：s-yamaoka@mirai-otona.jp